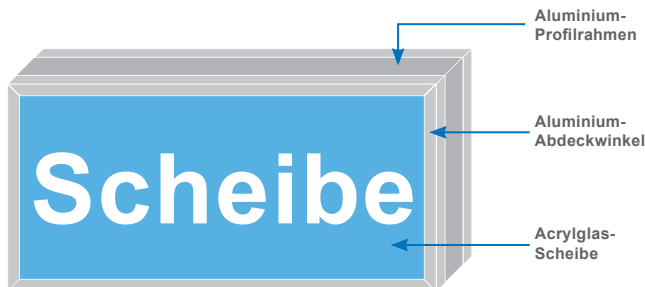
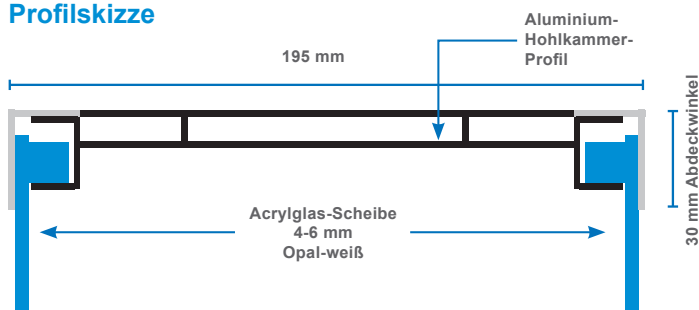


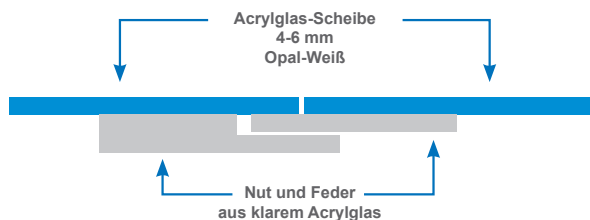
**Musterskizze**



**Profilskizze**



**Trennungsskizze**



 **Kurzinformation**

- Bautiefe 195 mm
- Neon- oder LED Ausleuchtung
- Eloxierung und Lackierung möglich
- die Standardlieferzeit beträgt 8 Arbeitstage
- Expresslieferung in 6 Arbeitstagen möglich (nur ohne Beschriftung und Lackierung)
- die Größe ist frei wählbar
- jeder Leuchtkasten wird handgefertigt

Leuchtkästen der Profi Werbetechnik GmbH werden aus einem erstklassigen Aluminium-Hohlkammer-Profil gefertigt. Mit einer Bautiefe von 195 mm (siehe Abb. Profilskizze) werden diese an den Ecken verwindungssteif verschweißt. Neben der standardmäßigen Profilloberfläche in Aluminium Natur bieten wir unseren Kunden die Möglichkeit, die Profile farblich, durch Lackierung in diversen hochwertigen RAL- und Metallicfarben, an Ihre Werbebotschaft anzupassen. Des Weiteren besteht die Möglichkeit des Eloxierens. Durch dieses Veredelungsverfahren entsteht eine extrem harte und kratz feste Oberfläche, wodurch ein geringer Pflegeaufwand erforderlich wird. Zusätzlich wird ein zuverlässiger Schutz gegen Korrosion gegeben, ohne dabei den metallischen Charakter des Aluminiums zu beeinflussen.

Für die Beleuchtung der Kästen werden Niederspannungsleuchtstoffröhren verwendet. Diese werden innenliegend befestigt. Die einzubauende Anzahl der Leuchtstoffröhren richtet sich dabei nach der individuellen Größe jeder einzelnen Leuchtreklame. So wird eine optimale Ausleuchtung erzielt. Alternativ steht Ihnen eine LED-Ausleuchtung zur Verfügung.

Halterungen für die Decken- oder Wandmontage werden bei beidseitigen Leuchtkästen bereits vormontiert. Um eine ausreichende Stabilität zu gewährleisten, werden je nach Notwendigkeit, zusätzliche Versteifungen in die Leuchtkästen eingesetzt. Damit Sie Ihre Leuchtreklame fachgerecht montieren können, wird von uns ein entsprechendes Montageset mitgeliefert.



Für die Herstellung der Fronten verwenden wir Acrylglas aus extrudiertem Material oder alternativ superstabiles Polycarbonat. Mit einer Stärke von vier bis sechs Millimetern werden die Scheiben standardmäßig in Opal-Weiß hergestellt. Auch hier bieten wir unseren Kunden die Möglichkeit, ihre individuelle Leuchtreklame durch farbiges Acrylglas in verschiedenen RAL-Farben zu einem besonderen Blickfang zu machen. Die je nach Größe eingeschobenen oder eingehängten Acrylglas-Scheiben werden anschließend mit Abdeckwinkeln (siehe Abb. Profilskizze) abgedeckt. Bei Leuchtkästen mit mehr als 3,50 m Höhe oder Breite müssen die einzelnen Scheiben miteinander verbunden werden (siehe Abb. Trennungsskizze). Nut und Feder sorgen dabei für Stabilität und ein tadelloses Erscheinungsbild.